

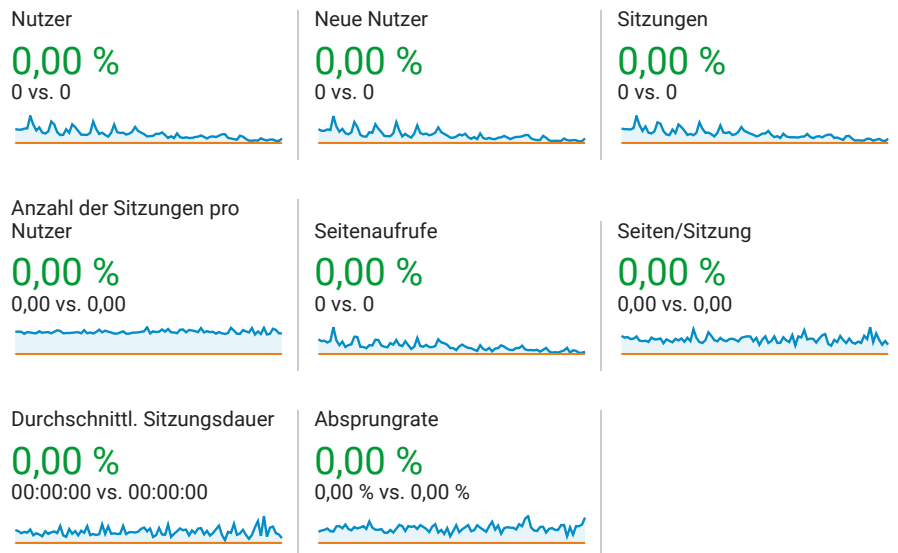
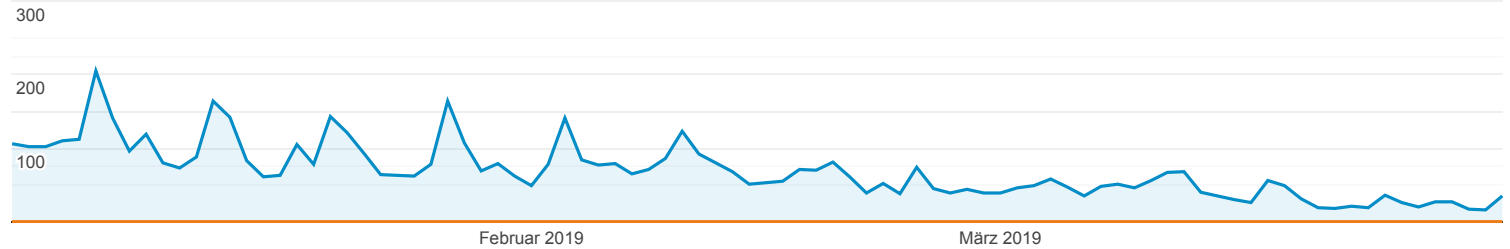
## Zielgruppenübersicht

Alle Nutzer  
+0,00 % Nutzer

01.01.2019 - 31.03.2019  
Verglichen mit: 01.01.2018 - 31.03.2018

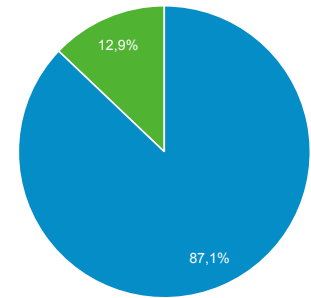
### Übersicht

01.01.2019 - 31.03.2019: ● Nutzer  
01.01.2018 - 31.03.2018: ● Nutzer



■ New Visitor ■ Returning Visitor

01.01.2019 - 31.03.2019



01.01.2018 - 31.03.2018

Für diese Ansicht sind keine Daten vorhanden.

Land		Nutzer	% Nutzer
1. <a href="#">Germany</a>	01.01.2019 - 31.03.2019	2.741	50,29 %
	01.01.2018 - 31.03.2018	0	0,00 %
	<b>Änderung in %</b>	<b>100,00 %</b>	<b>100,00 %</b>
2. <a href="#">Austria</a>	01.01.2019 - 31.03.2019	1.008	18,50 %
	01.01.2018 - 31.03.2018	0	0,00 %
	<b>Änderung in %</b>	<b>100,00 %</b>	<b>100,00 %</b>
3. <a href="#">Switzerland</a>	01.01.2019 - 31.03.2019	784	14,39 %
	01.01.2018 - 31.03.2018	0	0,00 %
	<b>Änderung in %</b>	<b>100,00 %</b>	<b>100,00 %</b>
4. <a href="#">United States</a>	01.01.2019 - 31.03.2019	385	7,06 %
	01.01.2018 - 31.03.2018	0	0,00 %
	<b>Änderung in %</b>	<b>100,00 %</b>	<b>100,00 %</b>

5.	<a href="#">Italy</a>	01.01.2019 - 31.03.2019	130		2,39 %
		01.01.2018 - 31.03.2018	0		0,00 %
		<b>Änderung in %</b>	<b>100,00 %</b>		<b>100,00 %</b>
6.	<a href="#">Luxembourg</a>	01.01.2019 - 31.03.2019	90		1,65 %
		01.01.2018 - 31.03.2018	0		0,00 %
		<b>Änderung in %</b>	<b>100,00 %</b>		<b>100,00 %</b>
7.	<a href="#">Netherlands</a>	01.01.2019 - 31.03.2019	38		0,70 %
		01.01.2018 - 31.03.2018	0		0,00 %
		<b>Änderung in %</b>	<b>100,00 %</b>		<b>100,00 %</b>
8.	<a href="#">Hungary</a>	01.01.2019 - 31.03.2019	33		0,61 %
		01.01.2018 - 31.03.2018	0		0,00 %
		<b>Änderung in %</b>	<b>100,00 %</b>		<b>100,00 %</b>
9.	<a href="#">Belgium</a>	01.01.2019 - 31.03.2019	28		0,51 %
		01.01.2018 - 31.03.2018	0		0,00 %
		<b>Änderung in %</b>	<b>100,00 %</b>		<b>100,00 %</b>
10.	<a href="#">Canada</a>	01.01.2019 - 31.03.2019	22		0,40 %
		01.01.2018 - 31.03.2018	0		0,00 %
		<b>Änderung in %</b>	<b>100,00 %</b>		<b>100,00 %</b>